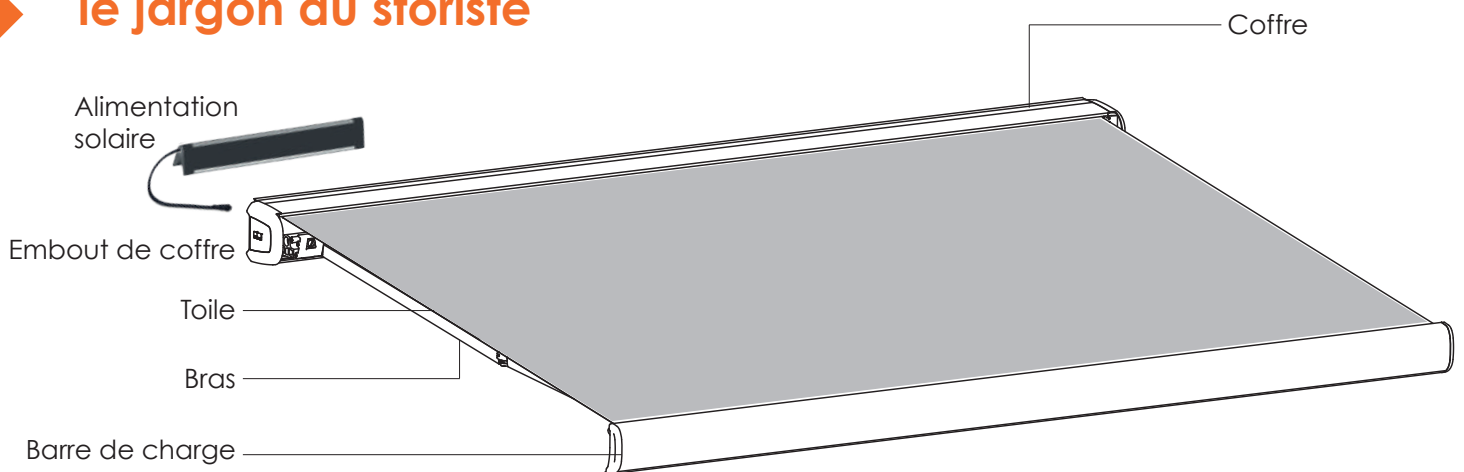




Store bannette coffre **Pure Solaire**

le jargon du storiste



► avantages

1/ Autonomie solaire totale

Grâce à son panneau photovoltaïque haute performance et sa batterie intégrée, ce store fonctionne à l'énergie gratuite du soleil. L'installation est ultra-simple : aucun raccordement électrique n'est nécessaire, évitant ainsi les travaux de câblage et les saignées dans vos murs.

2/ Beau ET costaud !

Le modèle PURE reste notre store coffre intégral le plus robuste du marché. Ses profils en aluminium de forte épaisseur assurent une rigidité exceptionnelle, permettant de grandes dimensions tout en garantissant une tension de toile impeccable. C'est l'alliance parfaite entre force mécanique et technologie solaire.

3/ Design contemporain et épuré

Son coffre intégral au design moderne protège intégralement la toile et l'armature des intempéries. Les embouts de coffre avec enjoliveurs et la barre de charge travaillée soulignent une esthétique haut de gamme qui s'intègre avec élégance à toutes les façades, sans câbles extérieurs visibles pour gêner la vue

► caractéristiques

Largeur	SUR MESURE de 250 à 596 cm (possibilité de largeur supérieure sur demande)
Avancée	200-250-300-350-400 cm
Inclinaison	5-35° (15° mini avec une avancée de 4m)
Coffre de protection	OUI – Coffre intégral en aluminium laqué
Encombrement store	Hauteur 236 mm x Profondeur 251 mm
Qualité Armature	Profils en aluminium extrudé, pièces en aluminium moulé, bras renforcés à double câbles inox gainés; visserie inox
Coloris armature	10 coloris au choix en prix de base (autres coloris RAL en option).
Qualité Toiles	Acrylique Dickson, Sattler ou micro-perforé Soltis 92
Grammage toiles	300g ou 320g/m ² en acrylique - 420 g/m ² en Soltis 92
Coloris toiles	+270 tissus au choix
Manoeuvres	Moteur solaire Gaposal®
Lambrequin	Option – 3 formes possibles
Options	Télécommande radio, capteur-vent, impression sur lambrequin, profil supérieur de finition
Fixation	Face au mur ou sous plafond
Poids	Environ 20 kg/m de largeur
Garantie	5 ans (moteur, armature, toile)
Marque	Franciaflex (France - depart. 38)

l'armature



COFFRE

Coffre en aluminium extrudé de 2mm d'épaisseur avec face arrière. La toile et les bras sont totalement protégés.



BARRE DE CHARGE

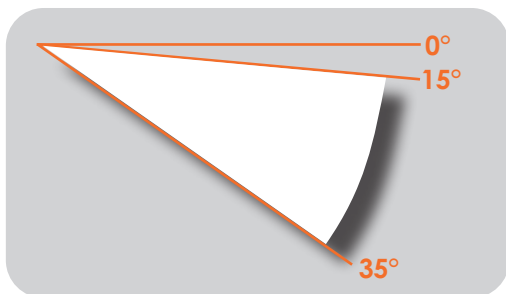
Barre de charge aussi en aluminium extrudé laqué, conçue spécialement pour épouser la géométrie du coffre



BRAS

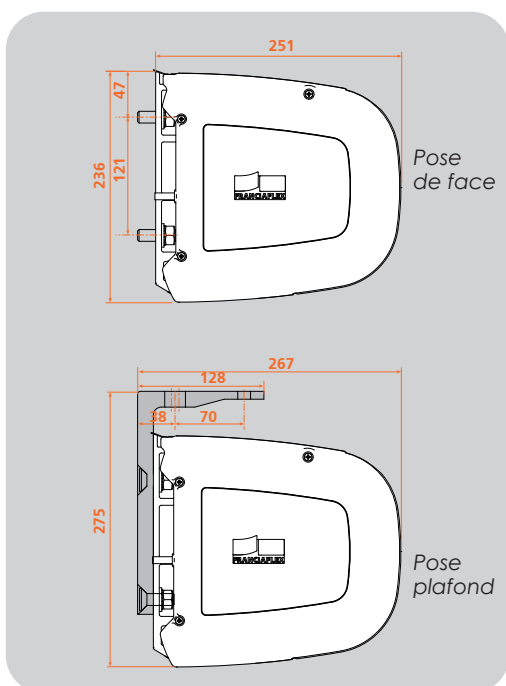
Profils en aluminium extrudé. Articulations en aluminium trempé, double câbles inox gainés.

La puissance des bras est de 80kgs pour une avancée de 3m50.



INCLINAISON

Inclinaison de 5 à 35° (15° minimum avec une avancée de 4m00).



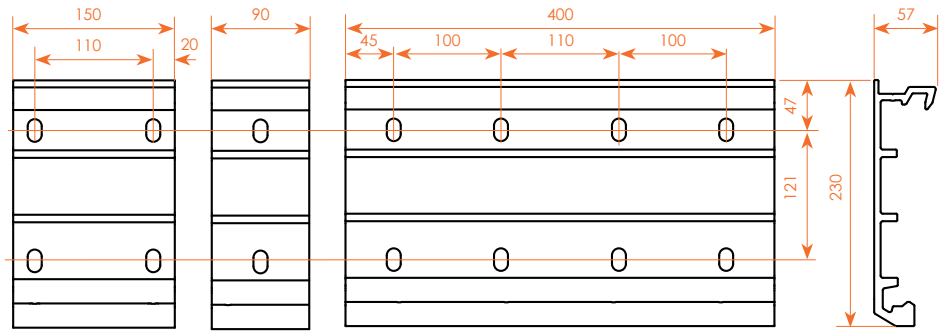

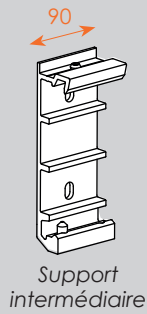
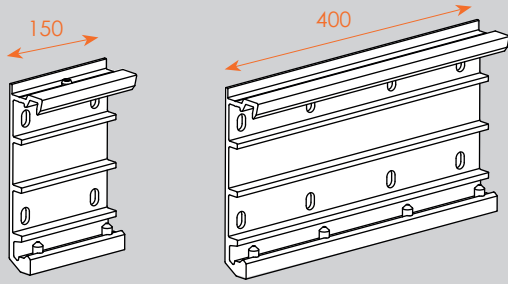
FIXATION

Le store Banne se fixe de face au mur généralement.

Mais on peut aussi le fixer sous dalle (en plafond).

SUPPORTS DE POSE

Supports de pose en aluminium extrudé laqué, de 150 ou 400 mm de largeur.



NOMBRE ET TYPE DE SUPPORTS

BANNE SANS LAMBREQUIN ENROULABLE		
Tombée	< 3610mm	≥ 3610mm
Jusqu'à 3500 en Pose de Face et 2500 en Pose Plafond	2 supports de pose de 150mm	2 supports 150mm + 1 support intermédiaire
3000 et 3500 en Pose Plafond	2 supports de pose de 400mm	2 supports 400mm + 1 support intermédiaire
4000		

BANNE AVEC LAMBREQUIN ENROULABLE ET LEDS		
Tombée	< 3610mm	≥ 3610mm
Jusqu'à 3000 en Pose de Face et 2500 en Pose Plafond	2 supports de pose de 150mm	2 supports 150mm + 1 support intermédiaire
3000 en Pose Plafond	2 supports de pose de 400mm	2 supports 400mm + 1 support intermédiaire
3500 - 4000		

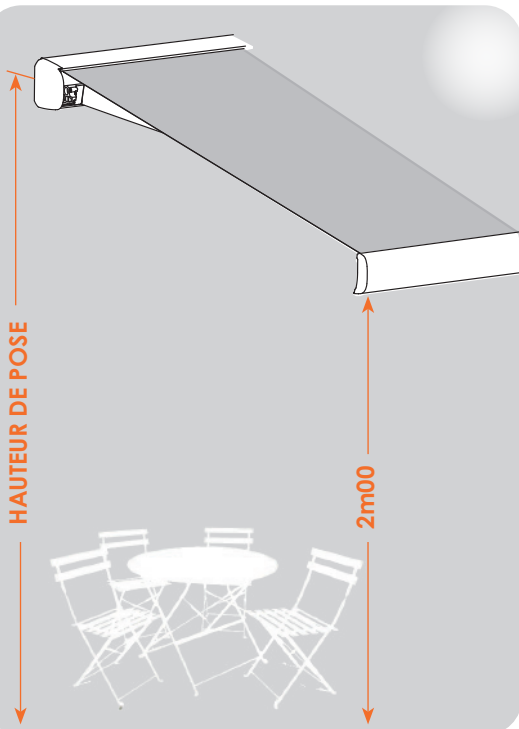
HAUTEUR DE POSE

Hauteur de pose minimum pour une hauteur de passage de 2m00 sous la barre de charge.

(hauteur donnée à titre indicatif pour une inclinaison de 5°)


Avancée	2m00	2m50	3m00	3m50	4m00
Hauteur de pose	2m39	2m43	2m48	2m52	3m25*

* hauteur donnée pour une inclinaison de 15°, conseillée en avancée de 4m00.



COLORIS ARMATURE

Laquage couleur aux normes Qualicoat



BLANC
RAL 9010
satiné



IVOIRE
RAL 1015
satiné



GRIS
ANTHRACITE
RAL 7016
touché sablé




BRUN
GRIS
RAL 8019
touché sablé




QUARTZ 2
MINERAL
touché sablé



GRIS ALU
RAL 9006
satiné



GRIS
RAL 2900
touché sablé



NOIR
RAL 2100
touché sablé



NOIR
PROFOND
RAL 9005
touché sablé



Autres RAL


les Toiles



ACRYLIQUE - DICKSON ORCHESTRA & SATTLER

Le meilleur rapport qualité/prix.


Toile en fibre acrylique teint masse de 300gr/m², traitée anti-UV et contre la décoloration. Imperméabilisée.



MICRO AÉRÉE - SOLTIS 92

La meilleure protection solaire.

Toile aérée qui absorbe peu la chaleur et l'évacue par les petits trous. Indéchirable et facile à nettoyer, elle n'est pas imperméable. Dimensions MAXI : 4m78 x 3m00.



ACRYLIQUE MAX

La toile étanche.

Toile totalement étanche, en fibre acrylique teint masse de 320gr/m², traitée anti-UV et contre la décoloration. Idéale pour les brasseries, cafés, restaurants, etc...

► la Manœuvre



MOTEUR SOLAIRE

Sans raccordement électrique

Caractéristiques moteur:

Ce moteur Gapos 50 Nm se distingue par sa technologie basse tension qui évite la surchauffe thermique, permettant des réglages illimités. Il intègre une fonction anti-tension pour protéger la toile et des fins de course automatiques. Pratique, son reset s'effectue par télécommande et l'installation est flexible (sortie de câble droite/gauche, résistance UV).

Tension 16,8 V

Couple 50 Nm

Vitesse de rotation 12 tr/min

Caractéristiques bloc panneau / batterie :

Ce bloc panneau/batterie de 723x96 mm offre 40 cycles d'autonomie avec un panneau orientable en verre haute résistance.

Maintenance facile grâce à une batterie amovible et accessible située derrière le panneau. L'installation est optimisée avec un câble résistant aux UV (côté gauche) et une batterie pré-chargée à 50 %.

► les Options



CAPTEUR VENT

**Remonte le store automatiquement en cas de vent.
Installation sans fil.**

En cas de vent soutenu, le store remonte automatiquement sans que vous ne touchiez à rien. Cette option est recommandée pour les grands stores. Un boîtier, fixé sur le store, mesure les mouvements de celui-ci et envoie un ordre de montée en cas de mouvements brusques. La sensibilité au vent se règle à l'aide d'une molette.

Pensez à refermer votre store en cas d'absence

CHARGEUR DE BATTERIE

Le chargeur secteur est un système de dépannage indispensable dans trois situations précises :

Manque de soleil :

En hiver ou lors de longues périodes de grisaille, le panneau solaire ne produit plus assez d'énergie.

Batterie «endormie» :

Si le store reste inutilisé trop longtemps, la batterie peut se vider totalement. Le panneau solaire seul ne suffit souvent pas à la relancer.

Obstacle visuel :

Si de l'ombre (arbres, avancée de toit) empêche le panneau de bien capter la lumière.



RALLONGE CABLE MOTEUR 3M

De base, le câble moteur mesure 1m (50cm de câble en sortie du store banne + 50cm en sortie de bloc panneau).

Ici, on vous propose une rallonge de 3m pour déporter le panneau du store banne.

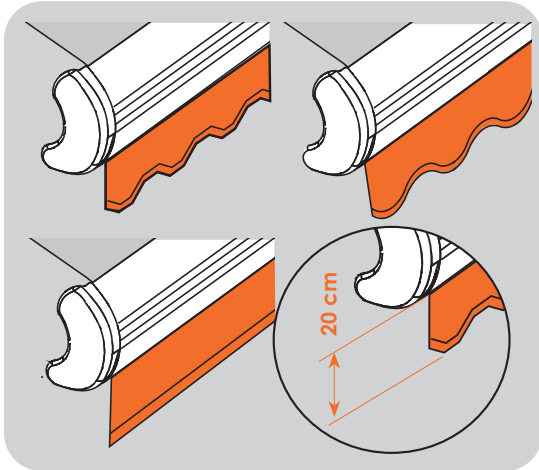


LAMBREQUIN

Pour agrémenter votre store.

Le lambrequin est le bandeau de toile qui pend au bout du store. De même coloris que la toile (sauf demande de votre part), il mesure 20 cm de haut (ou plus sur demande). Choisissez la forme qui vous convient le mieux.

Il se détache du store pour l'hivernage.



IMPRESSION SUR LAMBREQUIN

Faire sa pub !

Nous avons la possibilité de faire imprimer du lettrage ou un logo sur le lambrequin. Vous avez le choix de la police, du coloris d'impression, de la hauteur de lettrage...

Option possible sur demande.



PROFIL SUPÉRIEUR DE FINITION

En aluminium extrudé laqué, il vient se cliper sur le profil de coffre et permet de combler le jour qui subsiste entre le coffre et le mur dû à l'épaisseur des supports de pose.

Il est muni d'un joint qui vient compenser les aspérités du crépis.

Option possible sur demande.

