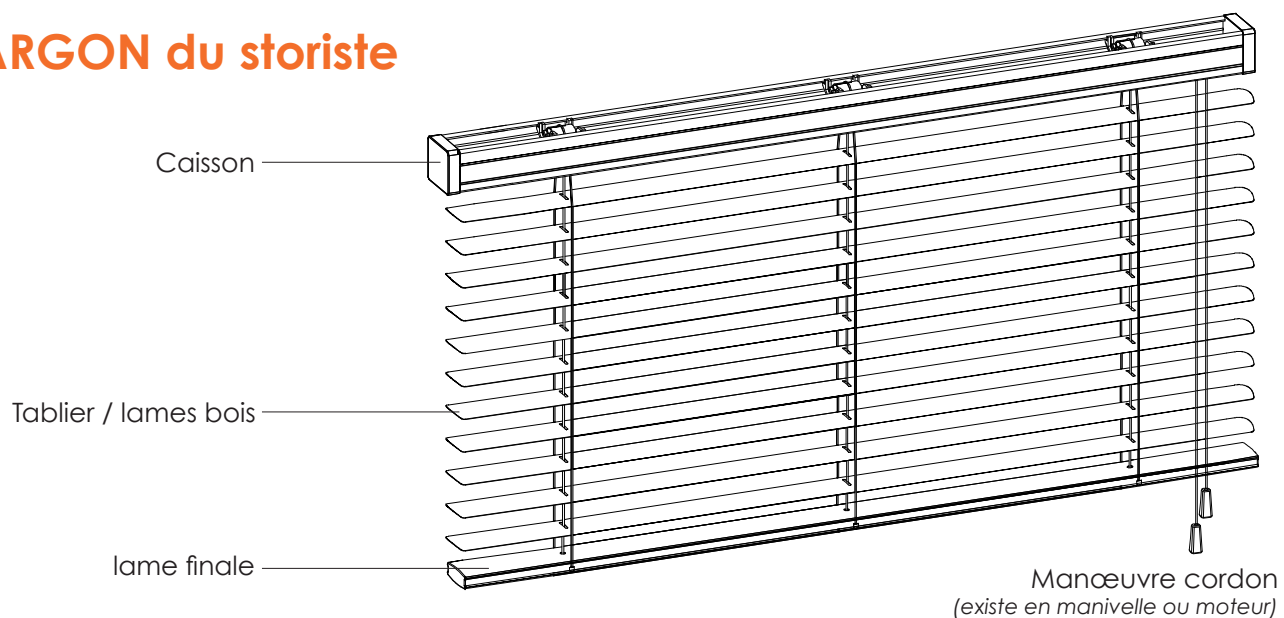




Store **Vénitien Bois** 50 mm

► le JARGON du storiste



► avantages

1/ Résistant et stable

Les lames en bois de belle épaisseur assurent une stabilité dimensionnelle, même dans les pièces humides (salle de bain ou cuisine), et sont également disponibles en version ignifugée (non feu M1) pour répondre aux exigences de sécurité des ERP.

2/ Sobre et élégant

Ton chaleureux, lames teintées sur la tranche, cantonnière bois à la couleur des lames, manœuvre et accessoires assortis, ce store sur mesure est un modèle haut de gamme.

3/ Économique

De part sa faible conductivité du chaud et du froid, le store vénitien bois limite les besoins en chauffage et climatisation.

► caractéristiques

Largeur	SUR MESURE de 60 à 300 cm
Hauteur	SUR MESURE de 30 à 350 cm
Encombrement replié	Entre 14 et 42 cm (selon la hauteur du store)
Nombre de supports	2 supports et, selon la largeur, jusqu'à 2 supports intermédiaires supplémentaires
Lames	Bois 50 mm teintées et vernies
Nombre de coloris	+ 25 coloris au choix, possibilité de lames bois Non Feu M1 (sur demande)
Manœuvre	Cordon, chaînette, manivelle ou moteur
Fixation	Plafond, de face (avec ou sans équerres de déport) ou baie
Option	Guidage par câble, cantonnière filante, galons, Tahoma switch
Garantie	2 ans
Marque	Bandalux (Espagne)

► Mécanisme et supports

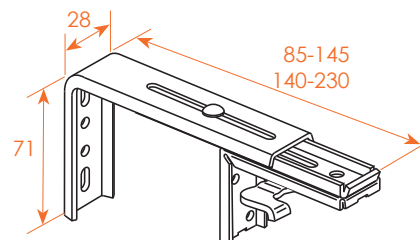
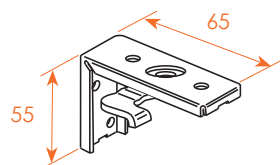
SUPPORTS DE POSE

poses : FACE/PLAFOND

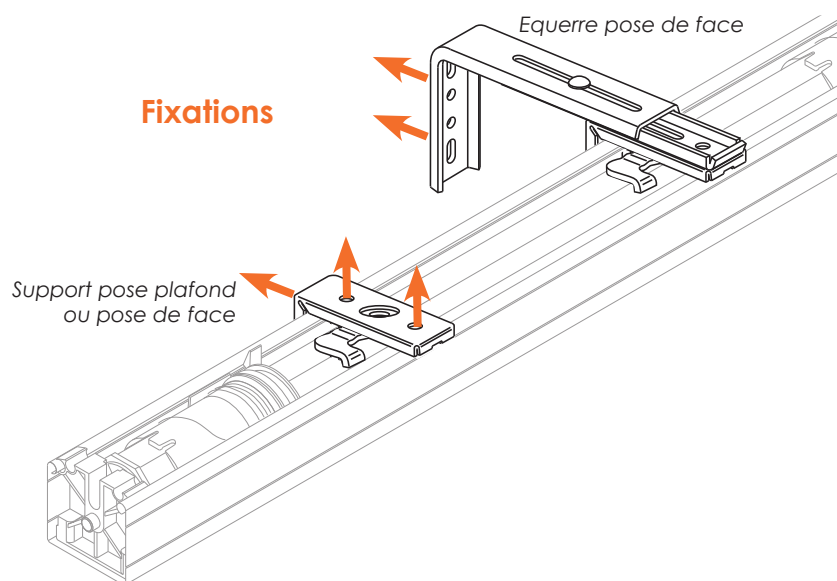
manœuvres : CORDON/CHAINETTE/MANIVELLE/MOTEUR

Pose plafond
ou pose de face près du mur

Pose de face avec équerre

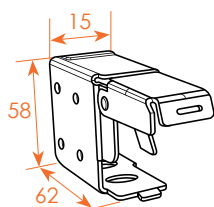


Fixations

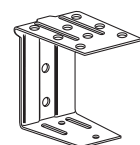


pose : BAIE (ENTRE MURS)

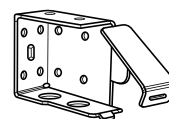
manœuvres : CORDON/MANIVELLE/MOTEUR



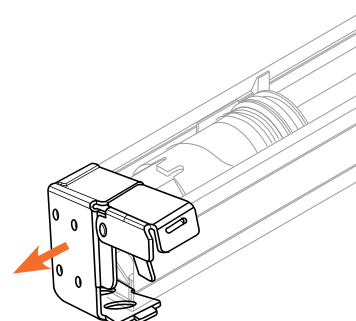
boîtiers d'extrémité



support intermédiaire
(grandes dimensions)



Fixation



NOMBRE DE SUPPORTS DE POSE

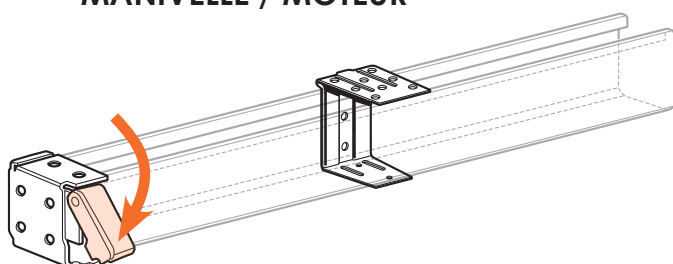
Hauteur	Largeur du store			
	jusqu'à 100cm	de 101 à 175cm	de 176 à 250cm	de 251 à 300cm
de 50 cm à 224 cm	2	3	4	5
de 225 cm à 360 cm	3	4	5	6

FIXATION DU CAISSON

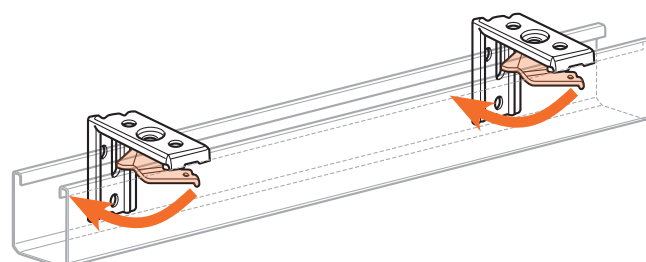
Fixez les supports selon le type de pose choisi.

Positionnez ensuite le caisson sur les supports et tournez les languettes comme indiqué ci-dessous pour bloquer le caisson sur les supports.

MANŒUVRE CORDON MANIVELLE / MOTEUR

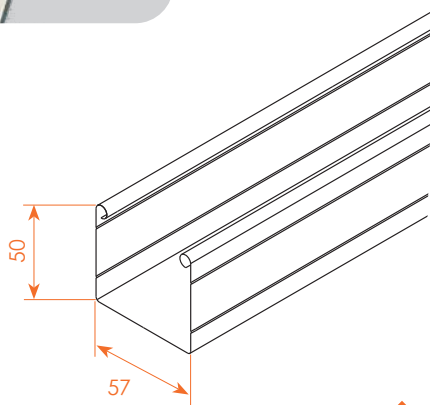
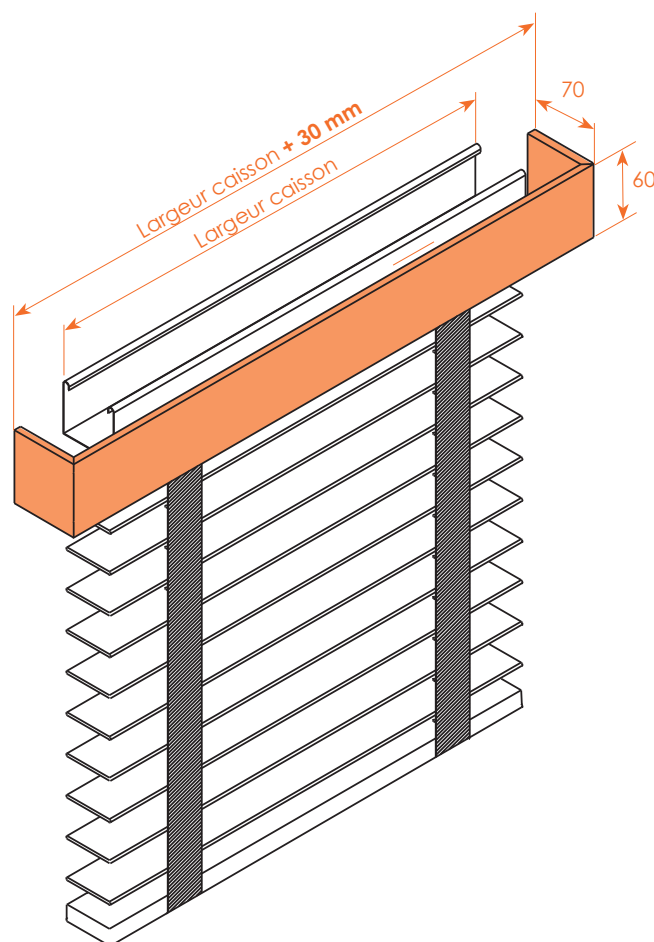


MANŒUVRE CHÂÎNETTE




DIMENSION CAISSON HAUT

Caisson de 57 x 50 mm habillé d'une cantonnière en bois de hauteur 60 mm et dont la longueur est supérieure de 30 mm à celle du store.

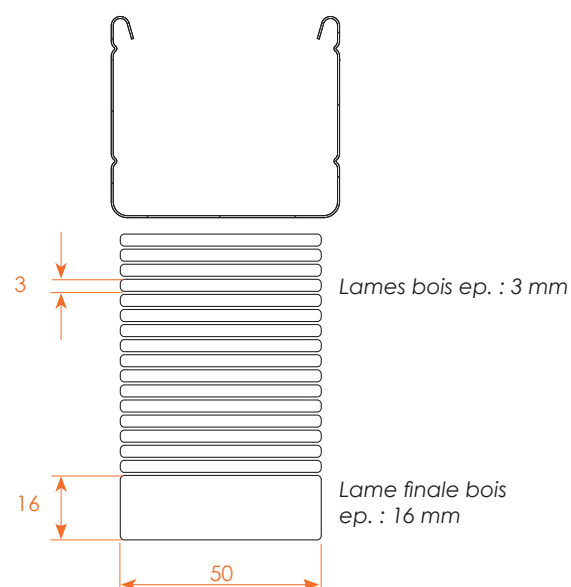


ENCOMBREMENT STORE REPLIÉ



Hauteur du store	Encombrement store replié
85 CM	14 CM
120 CM	18 CM
140 CM	20 CM
160 CM	22 CM
180 CM	23 CM
200 CM	25 CM
220 CM	28 CM
240 CM	30 CM
250 CM	31 CM
260 CM	32 CM
280 CM	34 CM
300 CM	36 CM
320 CM	38 CM
340 CM	40 CM
350 CM	42 CM


LES LAMES ET LA LAME FINALE




COLORIS

Lames de 50mm de large et de 3 mm d'épaisseur.
+21 coloris au choix parmi les lames vernies ou texturées.

Possibilité de lames bois ignifugées (Non Feu M1) sur demande



▶ LES MANŒUVRES



CORDON

La manœuvre la plus standard.

Vous tirez, à la main, un cordon et arrêtez le store à la hauteur désirée grâce à un frein situé dans le profil haut.

Un autre cordon oriente les lames.



MONOCOMMANDE CHÂÎNETTE

Pour éviter les sur-longueurs.

La chaînette est constituée de petites billes en plastique tendues par un contre-poids. Elle servira aussi bien pour la montée et la descente du store que pour l'orientation des lames.

Avantage : pas de surplus de cordon à terre quand le store est remonté.



MANIVELLE

Une manœuvre manuelle pour grandes dimensions.

Avec la manivelle, vous relevez ou descendez le store et orientez les lamelles.


Option Manivelle décroachable.



MOTEUR FILAIRE AVEC INVERSEUR

Pour le confort.

Le moteur est réglé en usine. Branchez le moteur au secteur et à l'inverseur. Moteur filaire 230V de marque SOMFY (garantie 5 ans).



MOTEUR RADIO AVEC TÉLÉCOMMANDE

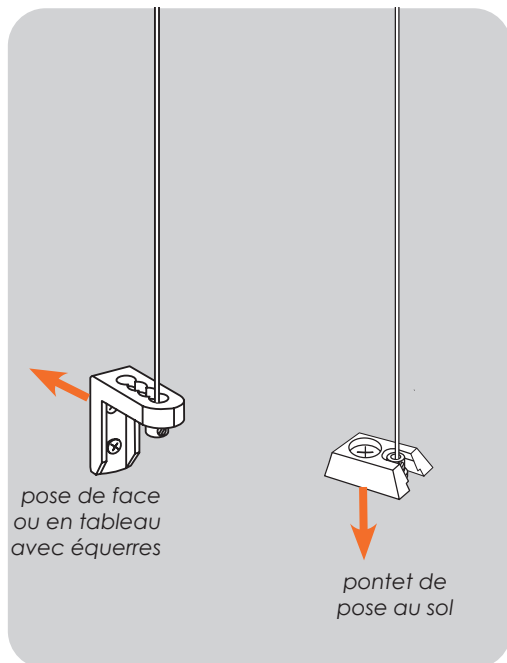
Moins de câbles apparents, obligatoire avec certaines options.

D'un clic sur la télécommande, vous commandez votre store banne.

La télécommande radio est idéale pour piloter plusieurs stores en même temps. Intéressant aussi pour limiter les câblages.

Moteur radio 230V de marque Somfy avec récepteur intégré (garantie 5 ans).

► LES OPTIONS



GUIDAGE PAR CÂBLES

Pour maintenir le store près de la fenêtre.

Le guidage par câbles, avec équerres ou pontets, est utile pour les fenêtres basculantes ou les portes-fenêtres.

Un câble acier traverse chaque extrémité de la lame finale pour maintenir la toile contre la fenêtre.




GALONS

Envie d'une atmosphère plus cosy, optez pour ce cas.

Bandes de tissus verticales de chaque côté du store.

Coloris des galons



005 Blanco



039 Pastel Green



908 Taupe




061 Forest Green



910 Cocoa



913 Forest



060 Chocolate



085 Real Red



771 Mercury



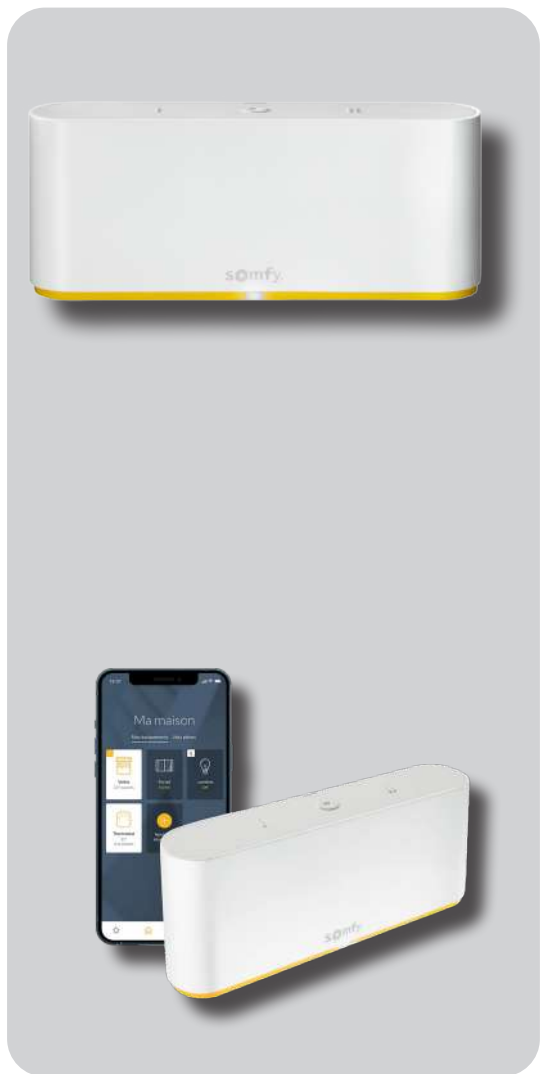
106 Garnet



008 Nocturne



233 Black



MAISON CONNECTÉE - LA TAHOMA SWITCH

La maison intelligente simplifiée !

La box **TaHoma Switch** permet d'utiliser un smartphone ou une tablette pour piloter et programmer à distance vos équipements connectés Somfy et de grandes marques partenaires (volets roulants, stores, éclairages, chauffage, portails, etc...).

Vous avez également la possibilité de piloter vos équipements via les assistants vocaux **Google Home**, **Amazon Alexa** ou **Apple HomeKit**.

Option compatible avec les motorisations radio Somfy RTS, IO-homecontrol et Zigbee.

Ses nombreuses possibilités :

- Piloter vos volets roulants, stores, éclairages et équipements de confort
- Créer et lancer des scénarios personnalisés pour simplifier les gestes du quotidien (ex : *Je quitte la maison : tous les volets se ferment, les lumières s'éteignent, le chauffage passe en mode éco*)
- Déclencher des scénarios automatiquement selon l'heure, la météo ou un capteur
- Accès à des boutons physiques sur la box pour lancer vos scénarios favoris sans smartphone
- Retour d'information et pilotage à distance via l'application TaHoma