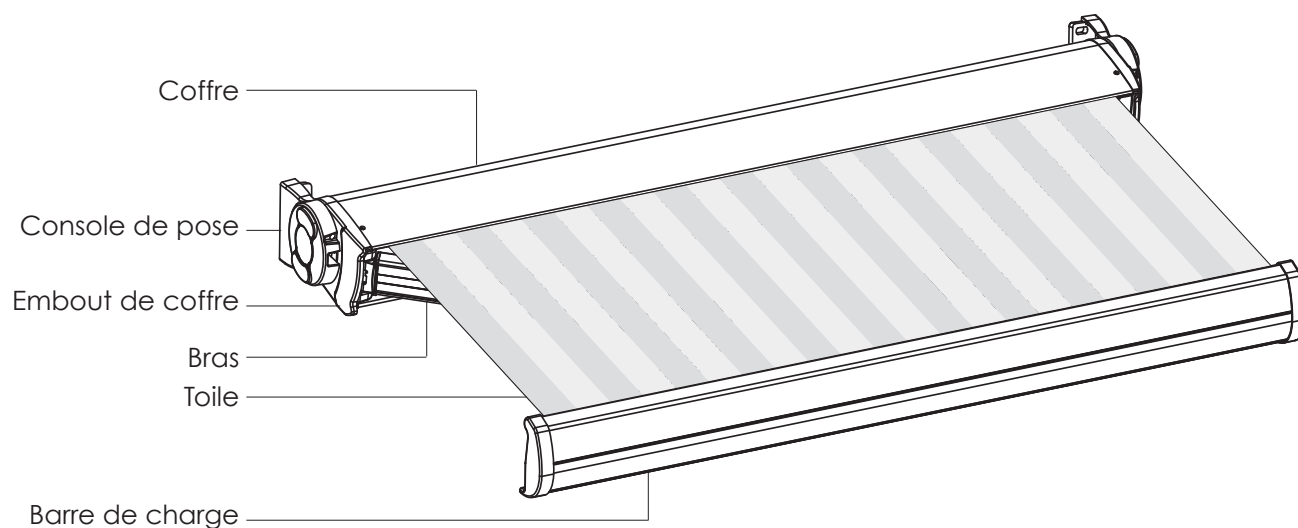




Store banne coffre **Mini XS**

► le JARGON du storiste



► avantages

1/ Le Coffre le plus compact

Compacité incroyable de ce coffre de 11 cm de hauteur. La toile et les bras sont protégés dans un coffre intégral en aluminium.

2/ Conçu pour les balcons et petites terrasses

Dans la gamme des coffres, c'est un store extérieur conçu pour les petites surfaces, ainsi que les commerces.

3/ Simple et léger à installer

Facile à poser à la manière d'un tiroir, son poids est aussi un atout pour un montage serein.

4/ Joliment fini

Coffre mini esthétique. Bouchons caches écrous à la couleur de l'armature.

5/ Garantie totale 5ans

Garantie 5 ans toutes pièces. En cas de panne lourde, un technicien interviendra chez vous.

► caractéristiques

Largeur	SUR MESURE de 119 à 481 cm (possibilité de largeur supérieure sur demande)
Avancée	100-125-150-175-200-250 cm
Inclinaison	5 à 85° en pose au mur (5 à 90° en pose plafond)
Coffre de protection	OUI – Coffre intégral en aluminium laqué
Encombrement store	Hauteur 195 mm x Profondeur 213 mm
Qualité Armature	Profils en aluminium extrudé, pièces en aluminium moulé, bras à double câbles inox gainés
Coloris armature	10 coloris au choix en prix de base (autres coloris RAL en option).
Qualité Toiles	Acrylique Dickson, Sattler ou micro-perforé Soltis 92
Grammage toiles	300g, 320g en acrylique et 420 g/m ² en Soltis 92
Coloris toiles	+270 tissus au choix
Manoeuvres	Manivelle, Moteur filaire Somfy, radio Somfy ou radio Well'com
Lambrequin	Option – 3 formes possibles
Options	Télécommande radio, Commande secours, capteur-vent, lambrequin enroulable manuel, impression sur lambrequin, lambrequin lumineux, Tahoma switch
Fixation	Face au mur ou sous plafond
Poids	Environ 13 kg/m de largeur
Garantie	5 ans (moteur, armature, toile)
Marque	Franciافlex (France - départ. 38)

l'armature



COFFRE & BARRE DE CHARGE

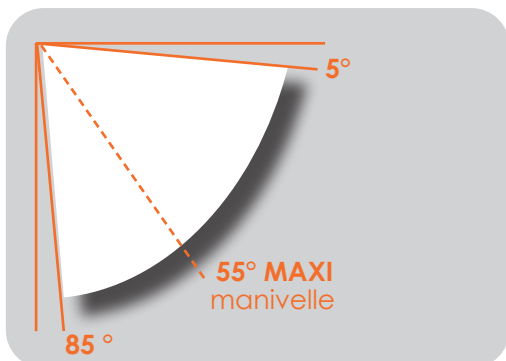
Coffre et barre de charge en aluminium extrudé intégral. La toile et les bras sont totalement protégés.



BRAS

Profil en aluminium extrudé. Articulations en aluminium trempé, double câbles inox gainés.

La puissance des bras est de 80kgs pour une avancée de 3m50.

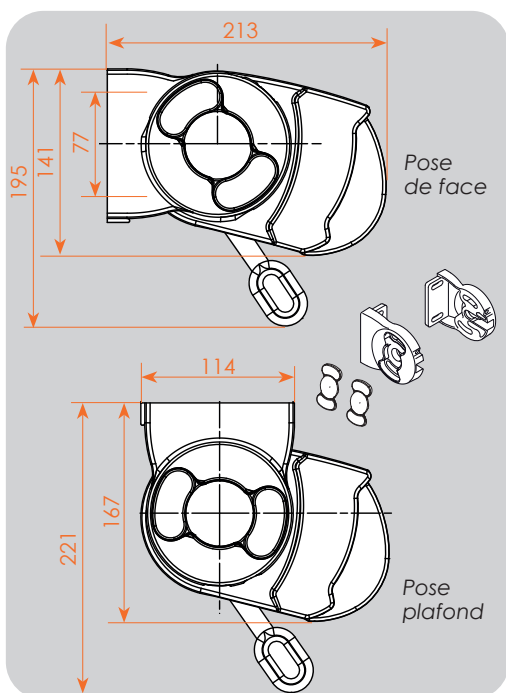


INCLINAISON

Inclinaison de 5 à 85° en pose de face.

Inclinaison de 5 à 90° en pose plafond.

Inclinaison MAXI de 55° en manœuvre manivelle.



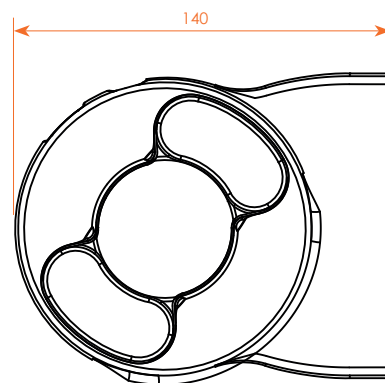
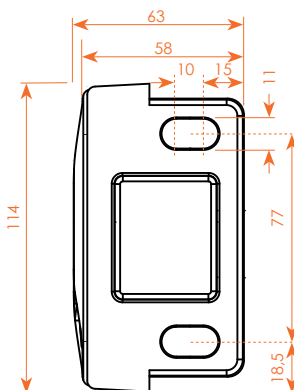
FIXATION

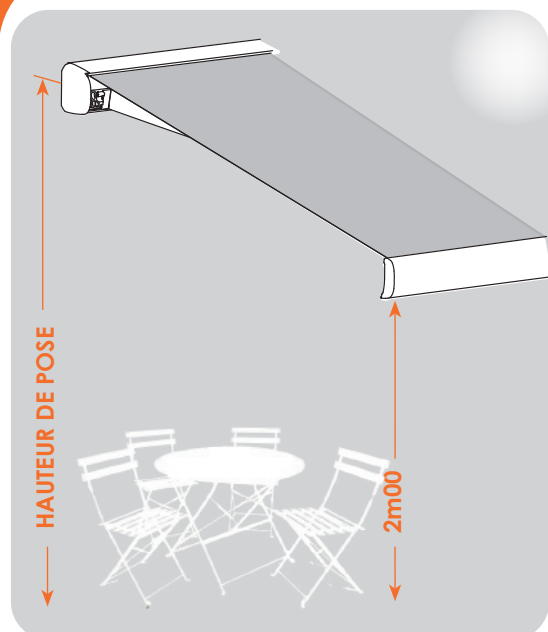
Le store Banne se fixe de face au mur généralement. Mais on peut aussi le fixer sous dalle (en plafond).

SUPPORTS DE POSE

Supports de pose en aluminium moulé.

2 consoles de pose par store, 1 à chaque extrémité.





HAUTEUR DE POSE

Hauteur de pose minimum pour une hauteur de passage de 2m00 sous la barre de charge.

(hauteur donnée à titre indicatif pour une inclinaison de 5°)

Avancée	1m00	1m25	1m50	1m75	2m00	2m50
Hauteur de pose	2m23	2m25	2m28	2m30	2m32	2m36

COLORIS ARMATURE

Laquage couleur aux normes Qualicoat



BLANC
RAL 9010
satiné



IVOIRE
RAL 1015
satiné



GRIS
ANTHRACITE
RAL 7016
touché sablé




BRUN
GRIS
RAL 8019
touché sablé




QUARTZ 2
MINERAL
touché sablé



GRIS ALU
RAL 9006
satiné



GRIS
RAL 2900
touché sablé



NOIR
RAL 2100
touché sablé




NOIR
PROFOND
RAL 9005
touché sablé



Autres RAL


les Toiles



ACRYLIQUE - DICKSON ORCHESTRA & SATTLER

Le meilleur rapport qualité/prix.


Toile en fibre acrylique teint masse de 300gr/m², traitée anti-UV et contre la décoloration. Imperméabilisée.



MICRO AÉRÉE - SOLTIS 92

La meilleure protection solaire.

Toile aérée qui absorbe peu la chaleur et l'évacue par les petits trous. Indéchirable et facile à nettoyer, elle n'est pas imperméable. Dimensions MAXI : 4m78 x 3m00.



ACRYLIQUE MAX

La toile étanche.

Toile totalement étanche, en fibre acrylique teint masse de 320gr/m², traitée anti-UV et contre la décoloration. Idéale pour les brasseries, cafés, restaurants, etc...

► les Manœuvres



MANIVELLE

Pour les petits budgets.

Treuil à fin de course. Rapport 1/4.4 (4.4 tours de manivelle = 1 tour de tube d'enroulement)



MOTEUR FILAIRE AVEC INVERSEUR

Pour le confort.

Le moteur est réglé en usine. Branchez le moteur au secteur et l'interrupteur. Moteur Somfy Oréa à fin de course automatique.



MOTEUR RADIO AVEC TÉLÉCOMMANDE

Moins de câbles apparents, obligatoire avec certaines options.

D'un clic sur la télécommande, vous commandez votre store. La commande radio est idéale pour piloter plusieurs stores en même temps. Intéressant aussi pour limiter les câblages.

Obligatoire avec l'option Leds sous coffre : vous serez livré d'une télécommande Télis 4 canaux vous permettant de manœuvrer le store et de commander l'éclairage Leds.

Arrêt sur obstacle en série sur tous les moteurs.
2 marques de moteur au choix : Somfy ou Well'com.

► les Options



CAPTEUR VENT

Remonte le store automatiquement en cas de vent.

En cas de vent soutenu, le store remonte automatiquement sans que vous ne touchiez à rien. Cette option est recommandée pour les grands stores. Un boîtier, fixé sur le store, mesure les mouvements de celui-ci et envoie un ordre de montée en cas de mouvements brusques. La sensibilité au vent se règle à l'aide d'une molette.

Installation SANS FIL qui nécessite le choix d'un moteur RADIO avec télécommande pour communiquer avec le capteur.

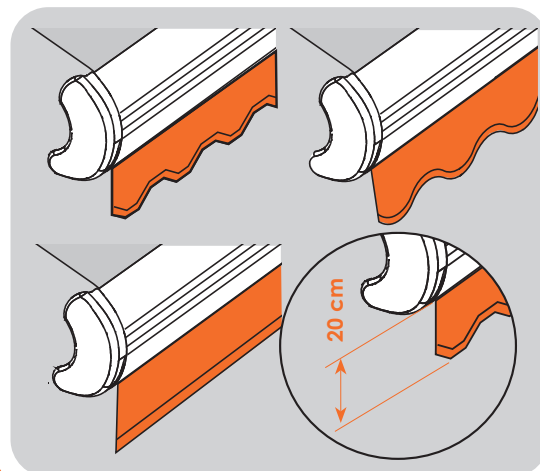
Pensez à refermer votre store en cas d'absence

LAMBREQUIN

Pour agrémenter votre store.

Le lambrequin est le bandeau de toile qui pend au bout du store. De même coloris que la toile (sauf demande de votre part), il mesure 20 cm de haut (ou plus sur demande). Choisissez la forme qui vous convient le mieux.

Il se détache du store pour l'hivernage.





LAMBREQUIN ENROULABLE MANUEL

Obligatoire pour vous protéger du soleil rasant.

Si vous êtes exposé à l'Est ou l'Ouest, et que vous êtes gênés par le soleil rasant, cette option n'est pas un gadget. Le lambrequin enroulable est un store enrouleur placé en bout du store banne qui se déroule verticalement sur une hauteur de 1m60. Le mécanisme est intégré dans la barre de charge du store banne.

Il se manoeuvre à la main par tirage direct. La toile, en position fermée, est protégée dans un coffre aluminium (à la couleur du store). Selon la largeur de votre store banne, il sera composé d'1 ou 2 modules (largeur maxi 2m95).



ÉCLAIRAGE LEDS SOUS COFFRE

Pour profiter de votre terrasse, même de nuit.

Bénéficiez d'un éclairage sur votre terrasse grâce à la lumière blanche chaude des rampes Leds intégrées sous votre coffre. Eclairage esthétique et Design orienté vers le centre de la banne et déjà monté en usine.

60 leds/ml, angle de diffusion large de 120°.

Pour plus de bien-être et de confort, **l'intensité de la lumière est modulable** à souhait grâce au variateur intégré pilotable à partir de la télécommande.

Avantage : éclairage disponible aussi bien store ouvert que fermé.

Attention, cette option n'est pas compatible dans toutes les dimensions (voir tableau page 2 de la fiche de prise de mesures).



IMPRESSION SUR LAMBREQUIN

Faire sa pub !

Nous avons la possibilité de faire imprimer du lettrage ou un logo sur le lambrequin. Vous avez le choix de la police, du coloris d'impression, de la hauteur de lettrage...

Option possible sur demande.



LAMBREQUIN LUMINEUX

Faire sa pub, même la nuit !

Composé d'une plaque fine et légère, celle-ci est insérée dans un lambrequin doublé. Le texte ressort en lumineux et est protégé par un polycarbonate de très fine épaisseur, il s'agit d'un lambrequin imperméable.

L'éclairage est fabriqué en fonction de votre charte graphique et validé sur BAT. Le lambrequin éclairage LEDS est fourni avec un transformateur 12 volts et les câbles d'alimentation pour une installation filaire.

Option possible sur demande.



CÂBLE MOTEUR DE 9,5 ML

Se brancher directement sur une prise ou sur un boîtier de dérivation existant.

De base, le câble moteur mesure 2m50.

Ici, nous vous proposons ce câble moteur de 9m50 qui vous permet de vous brancher sur l'alimentation électrique sans boîtier de dérivation (ou dominos).

Option compatible moteur filaire ou radio, marque Somfy ou Well'com.



MAISON CONNECTÉE - LA TYDOM

La domotique facile !

La box Tydom permet d'utiliser un smartphone ou une tablette pour piloter et programmer à distance vos volets roulants, vos stores et beaucoup d'autres équipements de grandes marques... (De'longhi, Mitsubishi, etc...)

Vous avez également la possibilité de piloter vos équipements via l'assistant Google home ou Alexa d'Amazon.

Option compatible avec le moteur radio Well'com.

Ses nombreuses possibilités :

- Agir sur la position des volets roulants et stores (32 récepteurs)
- Créer jusqu'à 16 scénarios pour simplifier les gestes du quotidien (ex : Je pars de ma maison : tous mes éclairages s'éteignent, mes volets se ferment, mon alarme est activée)
- Retour d'information en temps réel
- Application personnalisable avec une bibliothèque d'icônes ou directement avec des photos des pièces de la maison



LA TÉLÉCOMMANDE CHRONIS 6 CANAUX

Programmer ses heures d'ouverture

La TELIS 6 CHRONIS à canaux multiples est dotée d'une fonction horloge. Avec le choix du mode manuel ou automatique, son afficheur vous permet d'utiliser jusqu'à six produits Somfy RTS connectés individuellement ou en groupe par simple clic sur un bouton. La fonction horloge vous permet de configurer jusqu'à six ordres par jour pour un fonctionnement sans tracas et facilite la simulation de présence afin de prévenir tout intrus potentiel lorsque vous êtes loin de chez vous.

Option compatible avec le moteur radio Somfy.

Ses nombreuses possibilités :

- Contrôle jusqu'à 6 stores motorisés Somfy RTS ou d'autres produits compatibles RTS, par ex. rails de rideaux électriques ou modules d'éclairage.
- Inclut les fonctions de montée, descente et arrêt et le bouton « my » programmable.
- L'affichage numérique vous permet de créer et de nommer différents produits ou groupes pour un contrôle facile
- La fonction de temporisation permet jusqu'à six commandes par jour
- Alimentation par batterie sans câblage
- Inclus un indicateur pour vous informer lorsque la pile est faible
- Livré avec un support de montage pour faciliter le rangement

MAISON CONNECTÉE - LA TAHOMA SWITCH

La maison intelligente simplifiée !

La box **TaHoma Switch** permet d'utiliser un smartphone ou une tablette pour piloter et programmer à distance vos équipements connectés Somfy et de grandes marques partenaires (volets roulants, stores, éclairages, chauffage, portails, etc...).

Vous avez également la possibilité de piloter vos équipements via les assistants vocaux **Google Home**, **Amazon Alexa** ou **Apple HomeKit**.

Option compatible avec les motorisations radio Somfy RTS, IO-homecontrol et Zigbee.

Ses nombreuses possibilités :

- Piloter vos volets roulants, stores, éclairages et équipements de confort
- Créer et lancer des scénarios personnalisés pour simplifier les gestes du quotidien (ex : *Je quitte la maison : tous les volets se ferment, les lumières s'éteignent, le chauffage passe en mode éco*)
- Déclencher des scénarios automatiquement selon l'heure, la météo ou un capteur
- Accès à des boutons physiques sur la box pour lancer vos scénarios favoris sans smartphone
- Retour d'information et pilotage à distance via l'application TaHoma