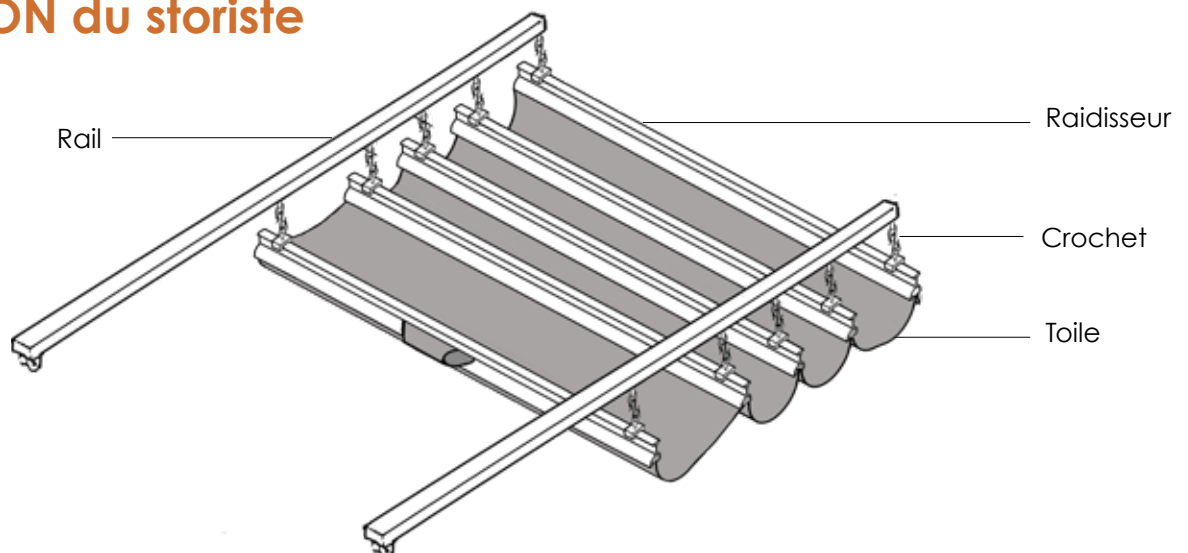




Store Bateau **Vélum**

► le JARGON du storiste



► avantages

1/ Protection solaire optimale

La face miroir des tissus renvoie le rayonnement solaire jusqu'à 85% tout en laissant passer la lumière. Le Store Bateau Vélum est ainsi un bouclier efficace contre la chaleur, préservant la fraîcheur et le confort à l'intérieur de la pièce.

2/ Installation sous toit de verre horizontal ou incliné

Le Store Bateau Vélum s'installe principalement horizontalement sous des puits de lumière. Il fonctionne aussi sous des toitures légèrement inclinées jusqu'à 20°. Dans ce cas, il coulisse perpendiculairement à la pente.

3/ Facilité de manipulation

Ce store sous toiture glisse sur des rails en aluminium à l'aide d'une barre lance rideau (lanceur). Vous pouvez ainsi jouer avec la lumière en toute simplicité et ainsi contrôler le niveau de luminosité de la pièce. Les raidisseurs maintenant le tissu coulisent sous les rails par l'intermédiaire de chariots. Un système d'aimants permet le maintien du store en position ouverte ou fermée.

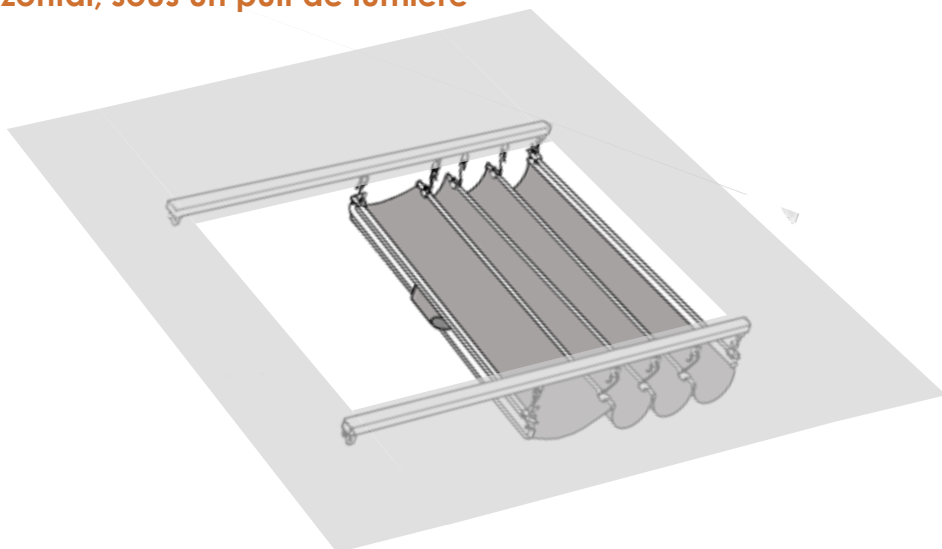
► caractéristiques

Largeur	SUR MESURE de 50 à 450 cm
Hauteur	SUR MESURE de 50 à 600 cm
Encombrement replié	Selon les dimensions : hauteur de stockage de 30 à 35 cm et épaisseur repliée de 6 à 10 % de la longueur déployée.
Coloris profilés	Blanc RAL9010, Ivoire RAL1015, Marron RAL8019, Alu, Gris anthracite RAL9016 et Noir RAL9005
Tissus	Tissus transparents ou tamisants anti-chaleur, toiles été/hiver sur demande
Coloris tissus	+ 14 tissus au choix
Disposition	En position à plat (horizontal) ou incliné s'il est perpendiculaire à la ligne de pente (inclinaison maxi 20° et uniquement sur demande)
Manoeuvre	Par lanceur (long. : 125, 180 ou 240 cm)
Fixation	Directement sous plafond/chevrons ou en tableau avec cornières
Garantie	2 ans

Disposition

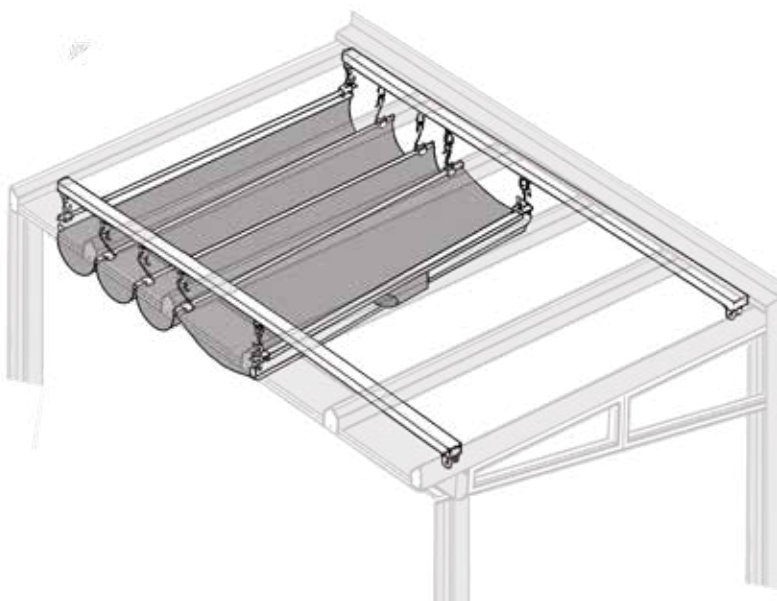

Il existe 2 types de disposition pour le Store Bateau Vélum

POSE À PLAT à l'horizontal, sous un puit de lumière




POSE EN PENTE (20° maxi), dans une véranda

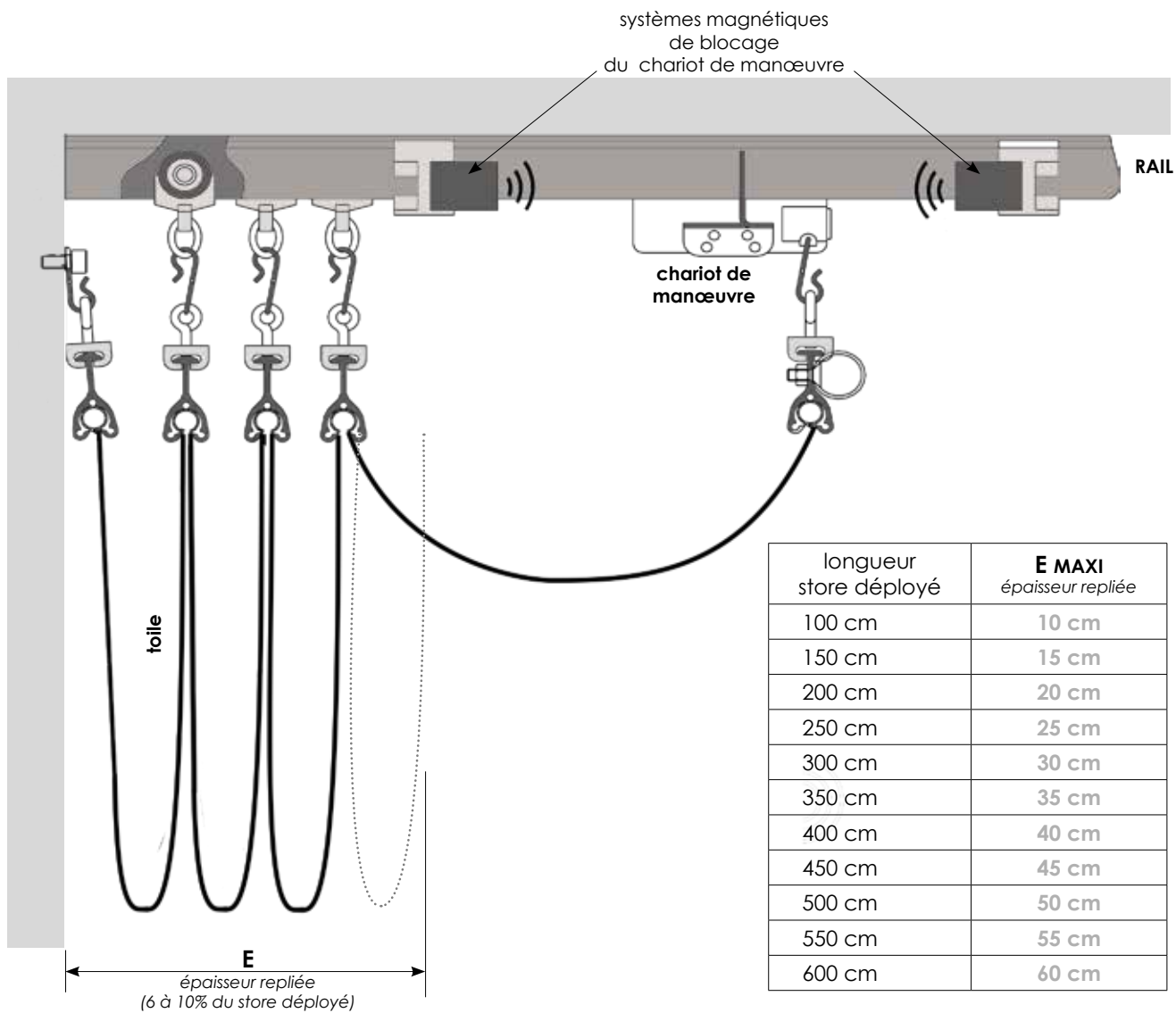
INCLINÉ À GAUCHE



INCLINÉ À DROITE

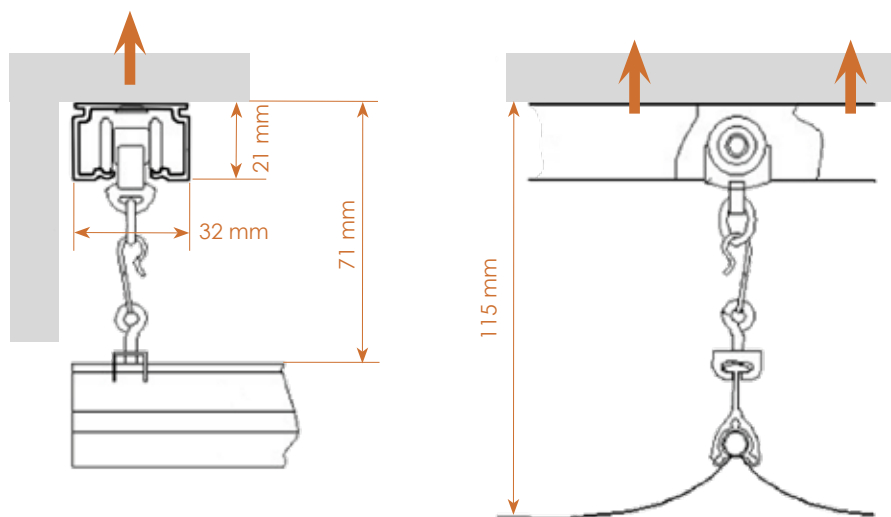


Mécanisme et supports



Fixation

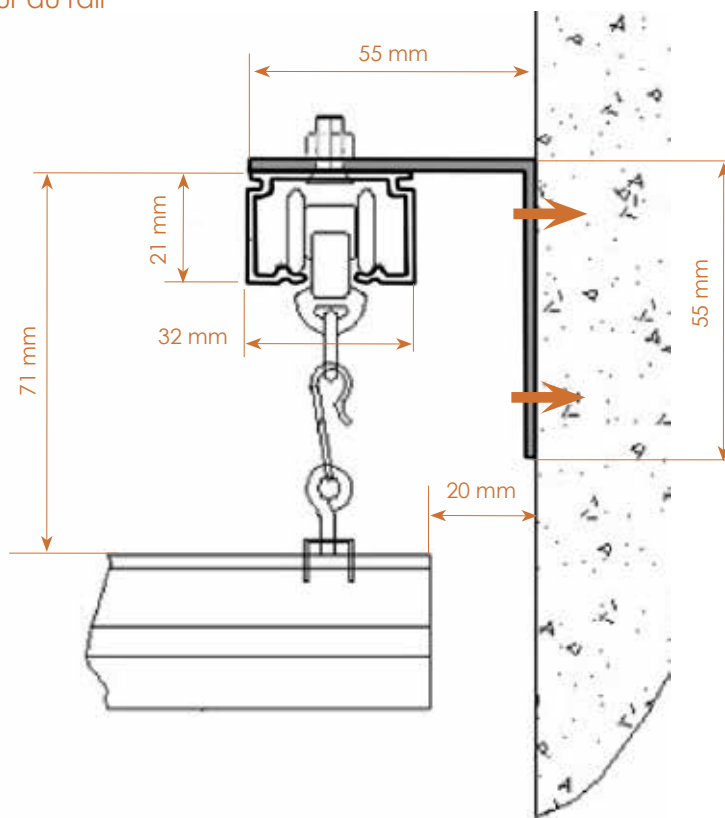
pose PLAFOND ou sous chevron, en direct avec le rail



POSE ENTRE MURS à l'aide de cornières


longueur cornière = longueur du rail

ATTENTION
Les cornières ne
sont pas percées
Visserie non fournie



les coloris

Tous les composants sont laqués au coloris choisi.



BLANC
RAL 9010



IVOIRE
RAL 1015



GRIS ALU



GRIS
ANTHRACITE
RAL 7 016



BRUN
RAL 8019



NOIR
RAL 9005

les Tissus

+ 14 coloris au choix.

Vous pourrez choisir parmi plusieurs finitions de tissus :

- tissus **tamisants**

Cette toile laisse entrer la lumière dans la pièce mais vous ne voyez pas à l'extérieur. Ces toiles sont plus performantes en anti-chaueur. Taux de réflexion : 85%. Destinées aux fenêtres très exposées au soleil. La face miroir côté vitre est en fils de Mylar métallisés, insérés dans un maillage de polyester.


- tissus **transparents**

Toile ajourée qui permet de voir vers l'extérieur. Protection anti-chaueur de haut niveau. Micro-perforées, taux d'ouverture de 1%, une face extérieure d'aluminium déposé par évaporation sous vide. Toile non feu M1. Taux de réflexion solaire de 80 à 83%.

- toiles **été/hiver**

Uniquement sur demande, ces toiles occultantes sont ultra-protectrices en toutes saisons, principalement contre l'effet de serre. Idéales pour profiter de votre espace été comme hiver !

► la manœuvre



PERCHE DE MANŒUVRE

Pour ouvrir ou fermer le store, vous insérez le crochet de la perche dans la languette de tissu prévue à cet effet.

Pour que le tissu ne bouge plus, des aimants placés en bout de rail viennent bloquer la course du store