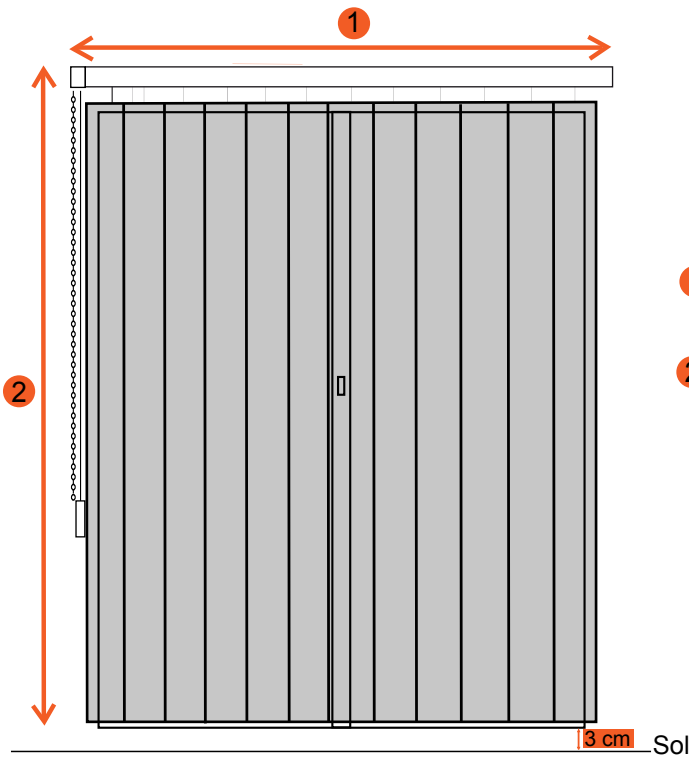
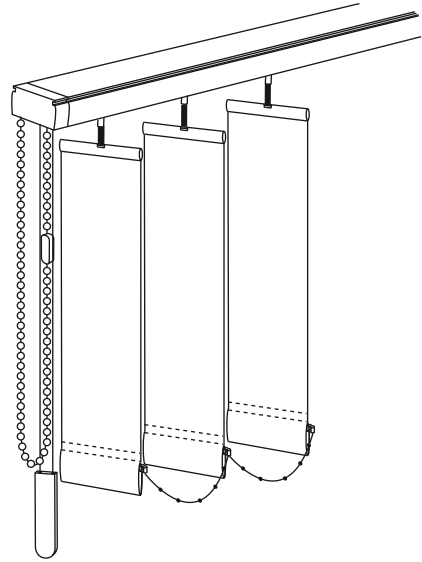


Prise de mesures

Store Californien




Le jargon du storiste

- ① Largeur totale du store = longueur du rail
- ② Hauteur totale du store, du haut du rail jusqu'en bas des bandes
 - ▲ Pensez à laisser **3 cm** entre le sol et le bas des bandes

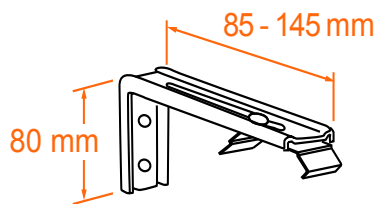
Supports

Rail


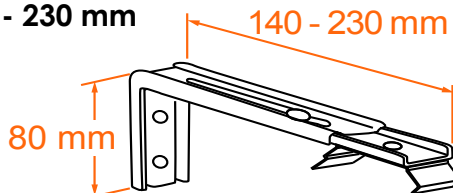
Plafond

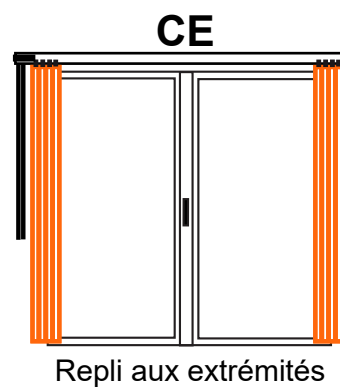
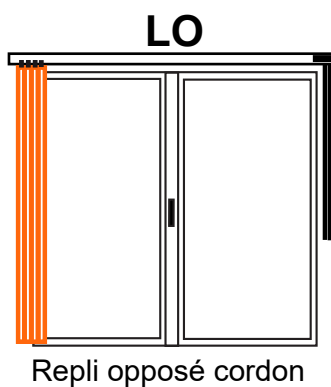
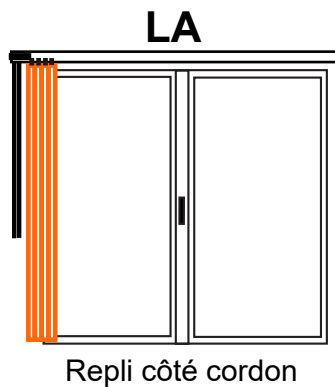


Equerres réglables de 85 - 145 mm



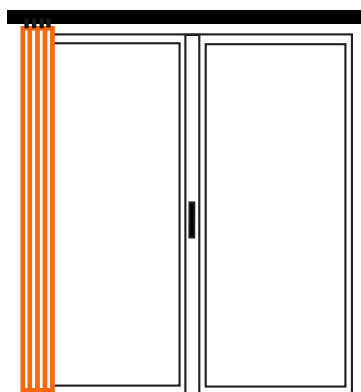
Equerres réglables de 140 - 230 mm



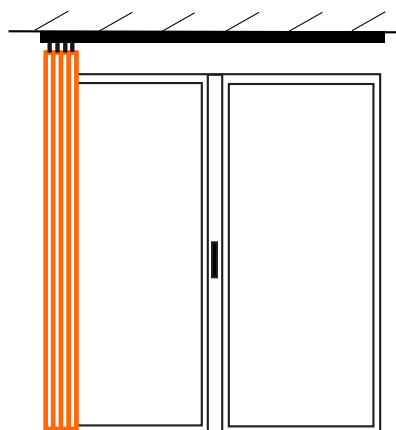


Les différents types de pose:

Au dessus de la fenêtre
de face (avec équerres)



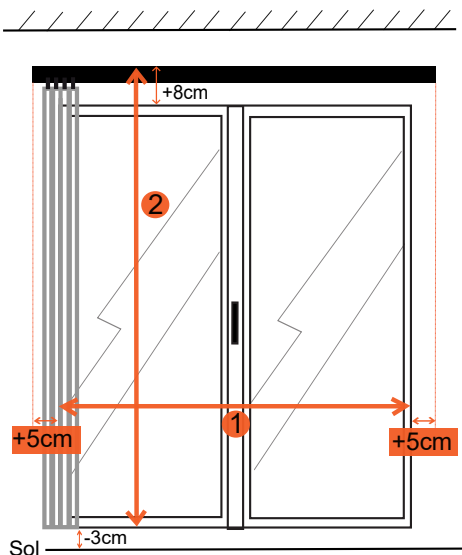
Au plafond



A vous de jouer !

Choisissez le type de pose:

A Pose de face (avec équerres)



- La largeur du store = largeur du montant de la fenêtre **1** + **10 cm** afin de couvrir ta totalité de le fenêtre.

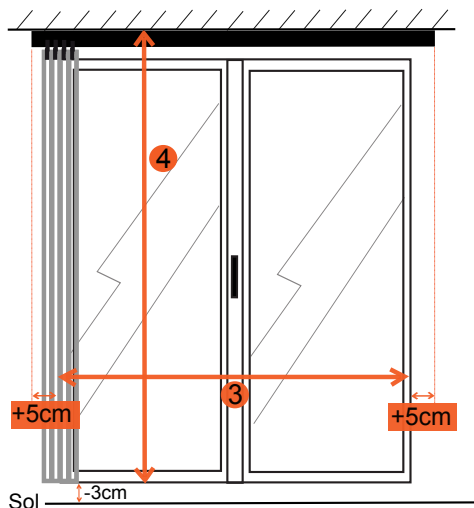
- La hauteur du store **2** = du haut du rail jusqu'en bas des bandes.

Si vous posez vos équerres juste au dessus de la fenêtre, alors:

- La hauteur du store **2** = hauteur de fenêtre + **8 cm** (encombrement équerres)
- **3 cm** (distance sol / bas de bandes)



Prenez en compte la saillie de la poignée ou un éventuel radiateur.

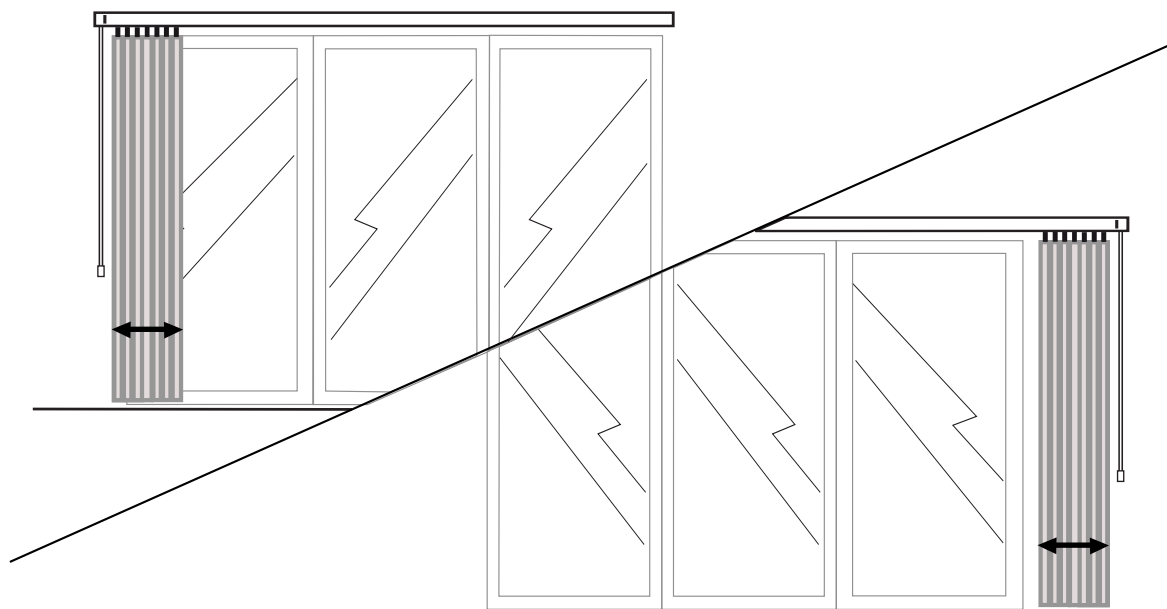


- La largeur du store = largeur du montant de la fenêtre **3** + 10 cm afin de couvrir la totalité de la fenêtre.

- La hauteur **4** : hauteur plafond - 3 cm.

Encombrement des bandes repliées

En général, la pose d'un store Californien se fait sans recouvrement, c'est-à-dire devant la fenêtre, comme sur le schéma suivant:



Cependant, si vous ne voulez pas que votre store empiète sur votre fenêtre, il faut ajouter l'encombrement des bandes à la largeur de votre fenêtre:

Largeur du store	Bandes de 127 mm		Bandes de 89 mm	
	repli LA /LO	repli CE	repli LA /LO	repli CE
jusqu'à 100 cm	14 cm	10 + 10 cm	15 cm	10 + 10 cm
jusqu'à 160 cm	18 cm	12 + 12 cm	22 cm	14 + 14 cm
jusqu'à 200 cm	21 cm	14 + 14 cm	26 cm	15 + 15 cm
jusqu'à 260 cm	25 cm	16 + 16 cm	33 cm	18 + 18 cm
jusqu'à 300 cm	29 cm	18 + 18 cm	37 cm	21 + 21 cm
jusqu'à 400 cm	36 cm	21 + 21 cm	47 cm	26 + 26 cm
jusqu'à 500 cm	44 cm	25 + 25 cm	58 cm	32 + 32 cm
jusqu'à 600 cm	51 cm	29 + 29 cm	69 cm	37 + 37 cm