

## FICHE TECHNIQUE

### Store Californien 127 mm



## Points forts

### 1/ Qualité du mécanisme

Rail en aluminium dans lequel circulent les chariots reliés entre eux par des linguets en inox assurant une longévité du store.

### 2/ Store idéal pour les grandes baies vitrées

Le store californien couvre à merveille les fenêtres jusqu'à 6m de largeur et 6m en hauteur.

### 3/ Encombrement réduit des bandes repliées

L'avantage des bandes de 127 mm (par rapport aux bandes de 89 mm) est de minimiser la place que prend le store quand il est ouvert.

### 4/ Dosage fin de la lumière

Avec la chaînette, vous pivotez les lames à 180°. Vous pouvez ainsi tamiser le soleil avec doigté, ouvrir les lames verticales sans être vu de l'extérieur.

## Caractéristiques

<b>Largeur</b>	SUR MESURE de 40 cm à 600 cm
<b>Hauteur</b>	SUR MESURE de 15 cm à 600 cm
<b>Encombrement replié</b>	Environ 10% de la largeur (voir tableau sur la fiche produit)
<b>Nombre Supports</b>	De 2 à 6 en fonction de la largeur
<b>Rail haut</b>	Aluminium laqué, linguets inox pour tirer les bandes sur le côté
<b>Tissus</b>	Tissus tamisants, occultants ou transparents
<b>Nombre coloris</b>	63 coloris au choix
<b>Plaquettes de lestage</b>	En résine, reliées entre elles par une chaînette
<b>Manœuvre</b>	Cordon/Chaînette avec contre-poids
<b>Fixation</b>	Plafond ou de face avec équerres de déport
<b>Garantie</b>	2 ans
<b>Marque</b>	Bandalux (Espagne)

## Mécanisme et supports.....

### Supports de pose / Rail

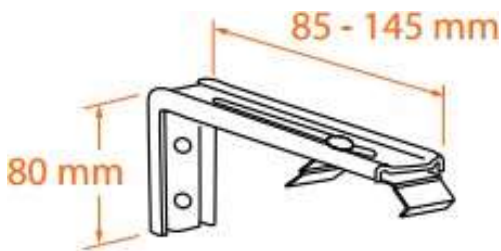
Rail en aluminium laqué avec linguets inox pour tirer les bandes



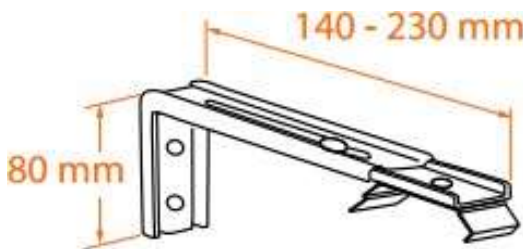
### Type de pose / Fixation



→ Pose plafond

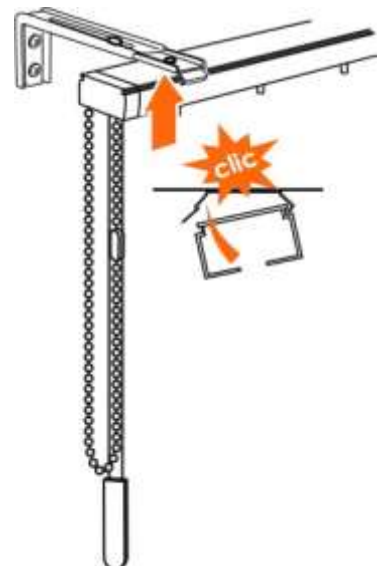


→ Equerre réglable de 8,5 à 14,5 cm + support plafond

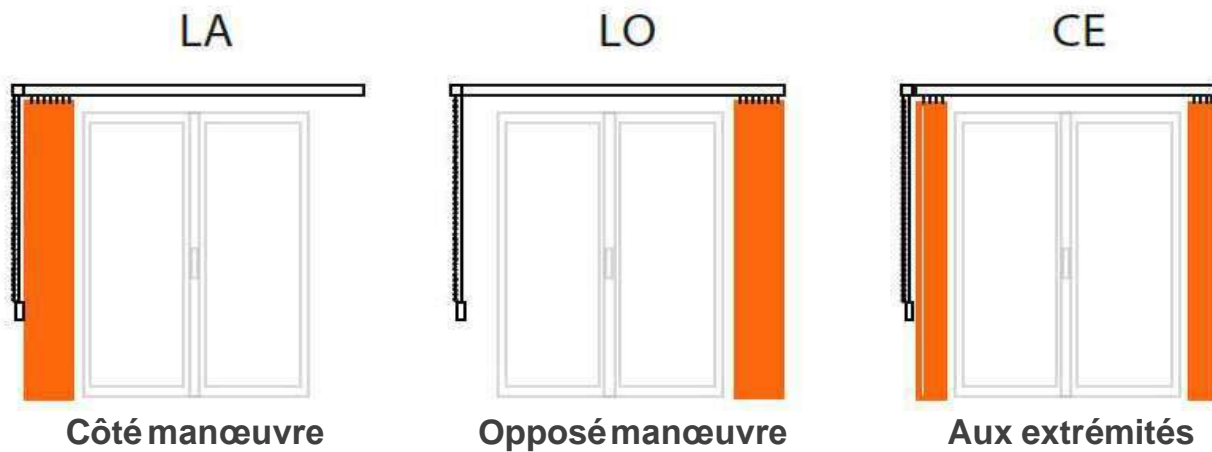


→ Equerre réglable 14 à 23 cm + support plafond

Fixez les supports standards au plafond et ensuite clippez le rail dans les supports.



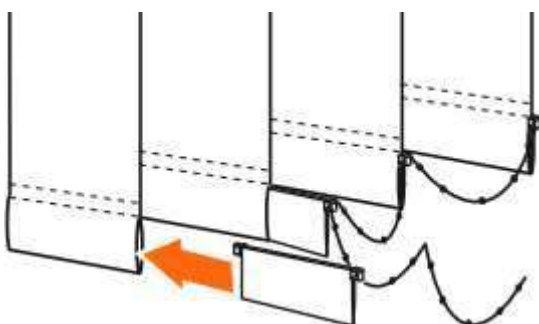
## Sens repli des bandes




## Encombrement des bandes repliées

Largeur store	Bandes 127 mm	
	Repli LA - LO	Repli CE
100 cm	14 cm	10 + 10 cm
160 cm	18 cm	12 + 12 cm
200 cm	21 cm	14 + 14 cm
260 cm	25 cm	16 + 16 cm
300 cm	29 cm	18 + 18 cm
400 cm	36 cm	21 + 21 cm
500 cm	44 cm	25 + 25 cm
600 cm	51 cm	29 + 29 cm

## Plaquettes de lestage / Chaînette bas de bande



## Coloris mécanisme et plaquettes de lestage



## Les Tissus .....



63 tissus au choix. Vous pourrez choisir parmi des tissus tamisants, transparents ou occultants.

## La manœuvre .....

### Cordon/Chaînette



Vous repliez les bandes de tissus à l'aide du cordon, et orientez les bandes à l'aide de la chaînette. Les bandes pivotent à 180°. Le cordon est tendu par un contre-poids.