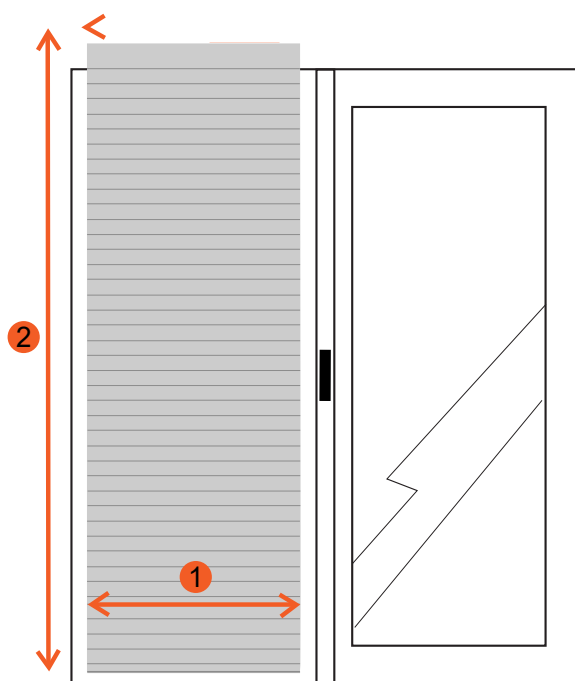
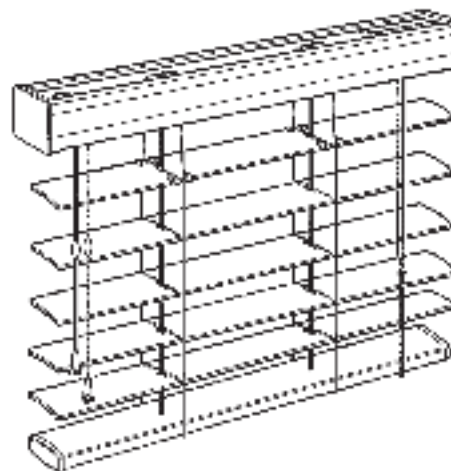


## Prise de mesures

# Store Vénitien Bois lames 50 mm

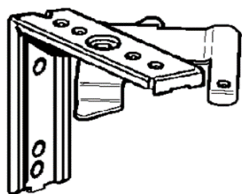


### Le jargon du storiste

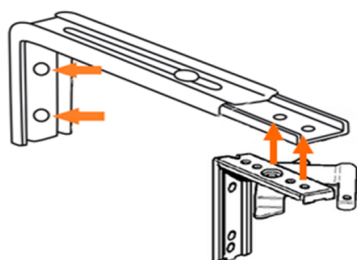
- ① Largeur totale du store = largeur des lames  
 ⚠ La cantonnière bois sera plus longue de 5,1 cm que la largeur du store (lames).
- ② Hauteur totale du store, totalement déplié, mécanisme compris

### Supports

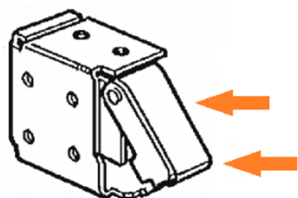
Pose de face  
ou au plafond



Pose avec déport  
(équerres réglables)

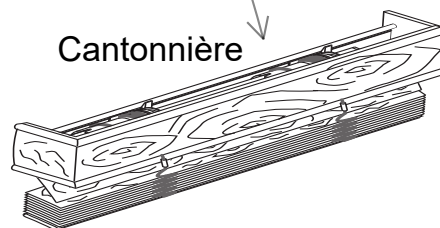


Pose en baie



### Encombrement

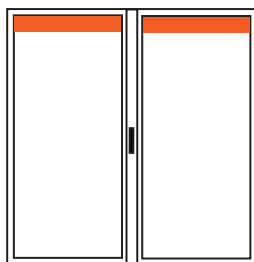
Cantonnière



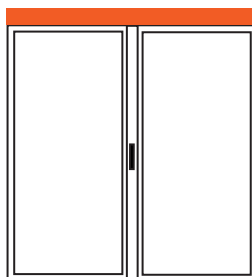
Hauteur du Store	Encombrement du store replié
100 cm	18 cm
150 cm	25 cm
200 cm	31 cm
250 cm	36 cm
300 cm	41 cm
350 cm	46 cm

## Les différents types de pose:


Sur le battant de la fenêtre



Au dessus de la fenêtre (de face ou au plafond)



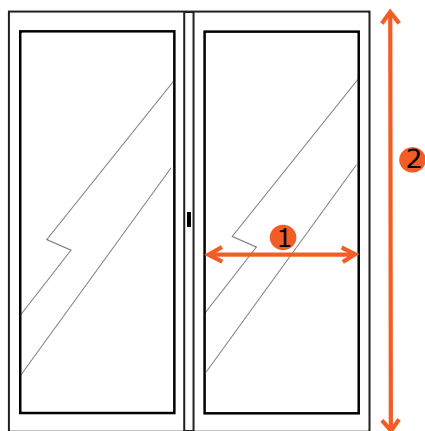
En baie



## A vous de jouer !

Choisissez le type de pose:

### A Pose sur le battant de la fenêtre

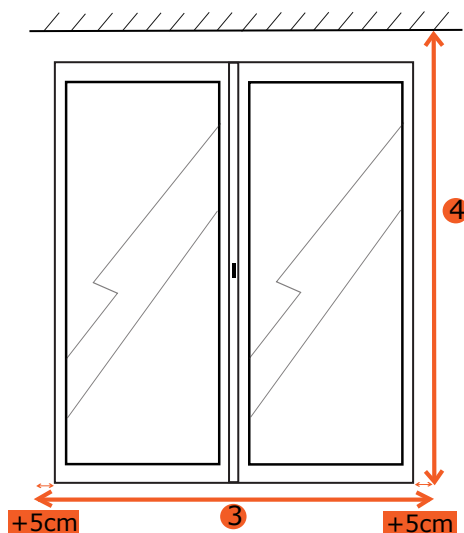


- La largeur du store = largeur de la vitre **1** minimum.
- ▲ La cantonnière sera plus large de 5,1 cm.
- La hauteur du store **2** = hauteur du battant de la fenêtre.



Le store doit être placé de façon à ne pas gêner la prise en main de la poignée.

### B Pose de face ou plafond



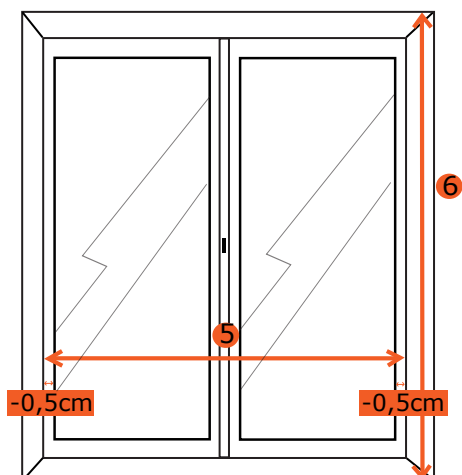
- La largeur du store = largeur totale de la fenêtre **3** + **10 cm** afin de couvrir ta totalité de la fenêtre.
- La hauteur **4** : mesurer du haut du store jusqu'en bas de la fenêtre.



Ajoutez **au moins** l'encombrement du store au dessus de la fenêtre pour qu'une fois le store le replié, il soit possible d'ouvrir la fenêtre correctement (Cf page 1: "Encombrement").



Prenez en compte la saillie de la poignée. Choisissez l'option "fixation avec équerres" pour éviter que la poignée ne gêne quand le store descend.

**C** Pose en baie

- La largeur du store = largeur de l'encadrement **5** - **1 cm** pour faciliter la manipulation du store.

- La hauteur du store = hauteur de l'embrasure **6** .



Prenez en compte la poignée lors de la manipulation.  
Ajoutez **au moins** l'encombrement du store au dessus de la fenêtre pour qu'une fois le store remonté, il soit possible d'ouvrir la fenêtre (Cf page 1: "Encombrement").